



















COMMENT MANIPULER EN SECURITE

Les pictogrammes de danger

Avant d'utiliser un produit chimique, il est nécessaire de connaître les risques liés à son utilisation. Ils sont indiqués sur l'étiquette du produit par un pictogramme de danger.

		C				T	
		E				F	
		Xi				O	
		Xn				N	
							

Comment manipuler en sécurité ?

A faire :



.....

.....

.....

.....

.....

.....

.....

A ne surtout pas faire pas faire.



.....

.....

.....

.....

COMMENT MANIPULER EN SECURITE

Correction

Les pictogrammes de danger

Avant d'utiliser un produit chimique, il est nécessaire de connaître les risques liés à son utilisation. Ils sont indiqués sur l'étiquette du produit par un pictogramme de danger.

		C	CORROSIF Je ronge !			T	TOXIQUE Je tue !
		E	EXPLOSIF J'explose !			F	INFLAMMABLE Je fais flamber !
		Xi	IRRITANT Irrite la peau, les voies respiratoires, inflammation des yeux			O	COMBURANT Je fais flamber !
		Xn	NOCIF J'altère la santé !			N	DANGEREUX POUR L'ENVIRONNEMENT Je pollue !
			Je nuis gravement à la santé !				Je suis pression !

Comment manipuler en sécurité ?

A faire :



Manipuler debout.

Porter des lunettes, des gants et une blouse.

Ranger son cartable sous la paillasse.

Ranger la paillasse.

S'attacher les cheveux

Manipuler calmement, sans geste brusque.

A ne surtout pas faire pas faire.



Ne pas toucher un élément chaud.

Utiliser une pince en bois.



Ne pas sentir ou boire un produit chimique