

LES REGLES DE SECURITE AU LABORATOIRE

Entrer calmement dans la
salle de TP !

Respecter les consignes
données par le professeur !

1. La tenue :

- ⇒ Porter
- ⇒ Porter une blouse en coton : les textiles synthétiques peuvent aggraver les brûlures.
- ⇒ Boutonner la blouse.
- ⇒ Attacher les cheveux longs.
- ⇒ Mettre des lunettes de sécurité et des gants si nécessaire.

2. Précautions pour les manipulations :

- ⇒ Bien ranger les sacs sous la paillasse pour éviter de trébucher.
- ⇒ Ranger la paillasse avant de commencer.
- ⇒ Ne poser aucun objet au bord de la paillasse.
- ⇒ Manipuler debout.
- ⇒ Rester calme en toutes circonstances, ne pas faire de gestes brusques.
- ⇒ Ne pas saisir les produits solides avec les doigts : utiliser une spatule.

3. Règles de sécurité impératives :








- ⇒ NE JAMAIS UTILISER LA TENSION DU SECTEUR.
- ⇒ NE JAMAIS SENTIR LES PRODUITS D'UN RECIPIENT.
- ⇒ NE JAMAIS GOUTER UN PRODUIT.
- ⇒ NE PAS CHAUFFER N'IMPORTE QUOI.
- ⇒ NE PAS MELANGER DES PRODUITS INCONNUS.

4. Le chauffage de tube à essais :

- ⇒ Incliner le tube.
- ⇒ Ne pas diriger le tube vers soi ou vers le visage de son voisin.
- ⇒ Commencer à chauffer près de la surface du liquide.

5. En fin de séance :

- ⇒ Ranger et nettoyer la paillasse.
- ⇒ Eliminer les déchets en tenant compte des consignes du professeur (utiliser les bidons de récupération)
- ⇒ Laver la verrerie.
- ⇒ Se laver les mains si le professeur en donne la consigne (dans le cas où vous avez utilisé des produits toxiques).

Toxique T Très toxique T+	Nocif Xn Irritant Xi	Facilement inflammable F Extrêmement inflammable F+	Comburant O	Corrosif C	Explosif E	Dangereux pour l'environnement N
						

Pictogramme de danger figurant sur les étiquettes de produits chimiques